

# „ClassFlow KLAUSIMYNAS/ ĮVERTINIMAS“



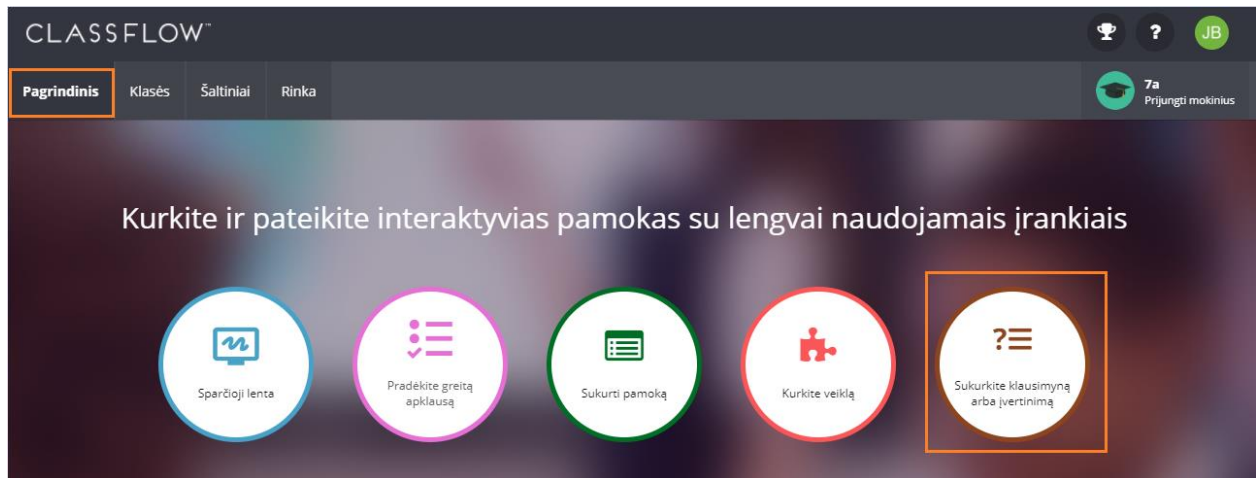
Jolanta Vienažindienė  
868555156  
jolanta@lanel.lt

## TURINYS

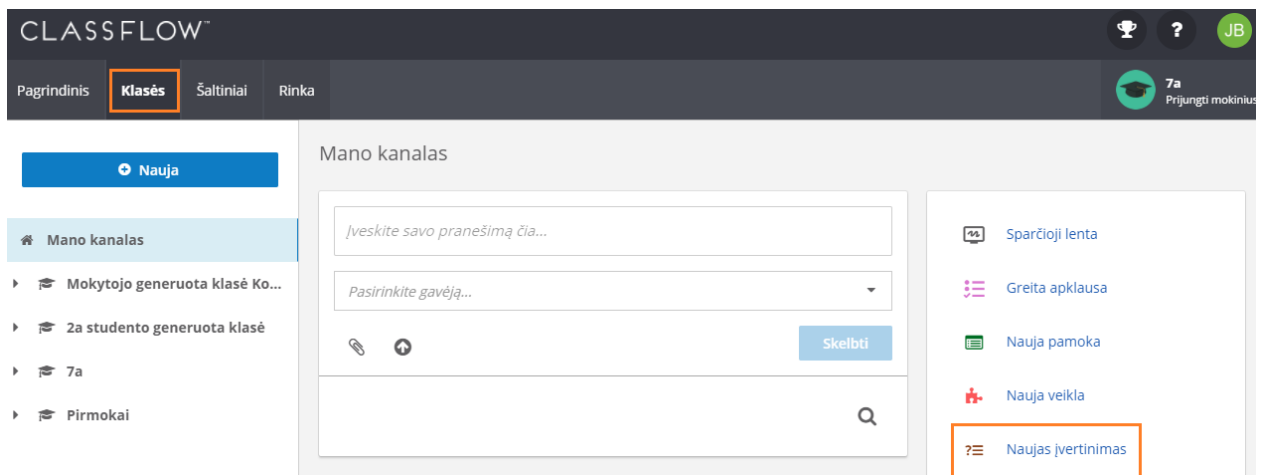
1. Kur rasti šį įrankį.....	3 psl.
2. Klausimyno/įvertinimo kūrimas. Suteikti klausimynui pavadinimą.....	3 psl.
3. Klausimyno/įvertinimo kūrimas. Tipo parinkimas.....	4 psl.
4. Klausimyno/įvertinimo kūrimas. Klausimo ir atsakymų paruošimas.....	4 psl.
5. Klausimyno/įvertinimo kūrimas. Ištrinti atsakymą.....	5 psl.
6. Klausimyno/įvertinimo kūrimas. Pridėti daugiau atsakymų.....	5 psl.
7. Klausimyno/įvertinimo kūrimas. Pridėti klausimą.....	6 psl.
8. Klausimyno/įvertinimo transliavimas klasei.....	7 psl.
9. Peržiūrėti atsakymustatymai.....	8 psl.

## Klausimyną/įvertinimą galima pradėti keliais būdais

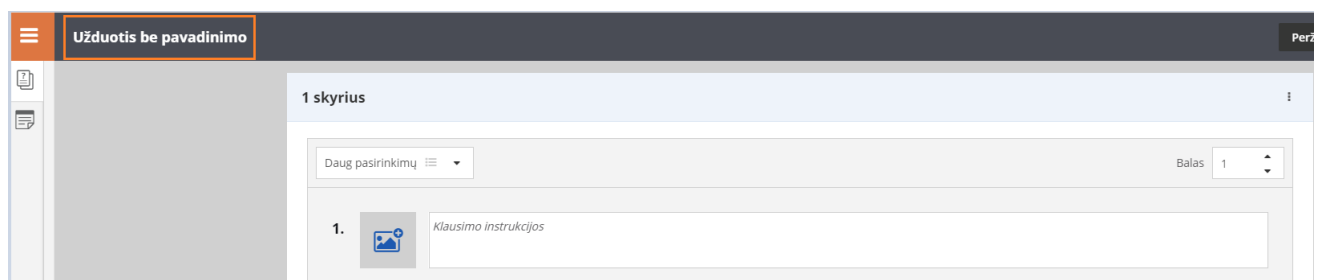
### 1 BŪDAS



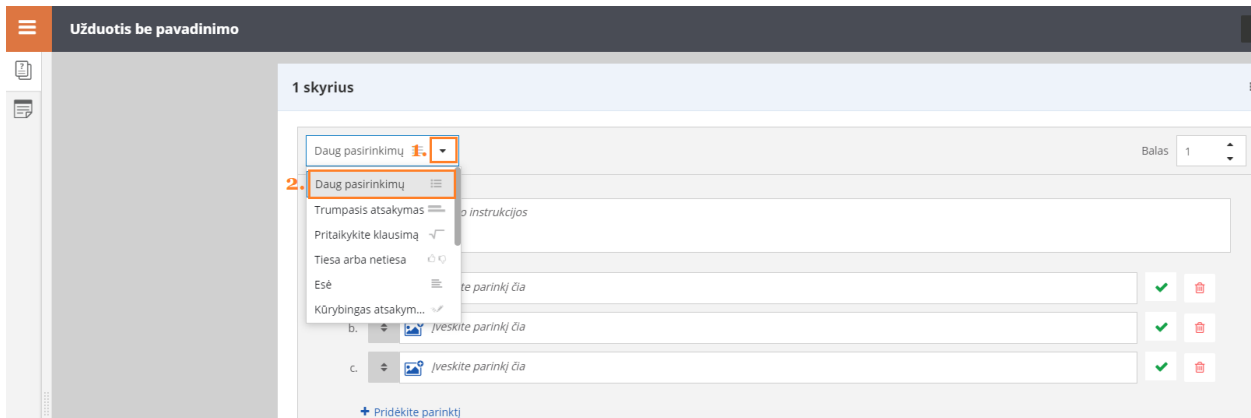
### 2 BŪDAS



## Klausimyno/ įvertinimo kūrimas Klausimynui/įvertinimui suteikti pavadinimą



## Tipo parinkimas



## Klausimo ir atsakymų paruošimas

Klausimą galima pateikti:

- a) įkeliant paveikslėlį;
- b) parašant tekstą;




Vienas iš atsakymų variantų turi būti teisingas. Atsakymus galima pateikti:



- a) Įkeliant paveikslėlį;
- b) Parašant tekstą;



1 skyrius

Daug pasirinkimų ▾ Balas 1

1.  Lietuvos sostinė yra

a.  Vilnius ✓ 

b.  Kopenhaga ✓ 

c.  Talinas ✓ 


[+ Pridėkite parinktį](#)



[Pridėti perėjimą](#)  Pridėkite atsiliepimą



## Ištrinti atsakymą



1 skyrius

Daug pasirinkimų ▾ Balas 1

1.  Lietuvos sostinė yra

a.  Vilnius ✓ 

b.  Kopenhaga ✓ 

c.  Talinas ✓ 


[+ Pridėkite parinktį](#)



[Pridėti perėjimą](#)  Pridėkite atsiliepimą



## Pridėti daugiau atsakymų



1 skyrius

Daug pasirinkimų ▾ Balas 1

1.  Lietuvos sostinė yra

a.  Vilnius ✓ 

b.  Kopenhaga ✓ 

c.  Talinas ✓ 

[+ Pridėkite parinktį](#)

[Pridėti perėjimą](#)  Pridėkite atsiliepimą

Pridėti klausimą

1 skyrius

Daug pasirinkimų ☰ Balas 1

1.  Lietuvos sostinė yra

a.  ✓ 🗑️

b.  ✓ 🗑️

c.  ✓ 🗑️

[+ Pridėkite parinktį](#)

[Pridėti perėjimą](#)  Pridėkite atsiliepimą

[+ Klausimas](#) [Importuoti](#)

Tame pačiame klausimyne galima pasirinkti skirtingus tipus

Valstybių sostinės

Lietuvos sostinė yra

a.

b.

c.

Trumpasis atsakymas **1.**  Atsakymai esant didžiųjų ir mažųjų raidžių skirtumui  Maksimalus ilgis (simbollais)

Daug pasirinkimų **2.**

Trumpasis atsakymas ☰ *struktūros*

Pritaikykite klausimą ✓

Tiesa arba netiesa ☐

Esė ☰

Kūrybingas atsakymas ✓

[+ Pridėkite parinktį](#)

Balas 1

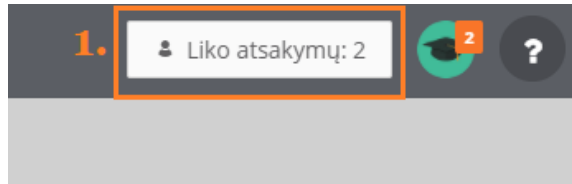
Klausimyno/jvertinimo transliavimas klasei

The screenshot shows the CLASSFLOW web interface. At the top, there are navigation tabs: 'Pagrindinis', 'Klasės', 'Šaltiniai' (highlighted with a red box and '1.'), and 'Rinka'. Below the tabs is a search bar and a 'Nauja' button. On the left, a sidebar shows 'Mano šaltiniai' (My sources) with a sub-menu 'Klausimynas' (highlighted with a red box and '2.'). The main content area displays a list of quizzes under 'Mano šaltiniai / Klausimynas'. The first quiz, 'Valstybių sostinės' (highlighted with a red box and '2.'), is selected. To its right, there are icons for settings, search, and a 'Pristatyti' button (highlighted with a red box and '3.'). A dropdown menu is open, showing options: 'Atidaryti klasę', '2a studento generuota klasė', '7a' (highlighted with a red box and '4.'), 'Mokytojo generuota klasė', 'Kopijuoti', and 'Pirmokai'.

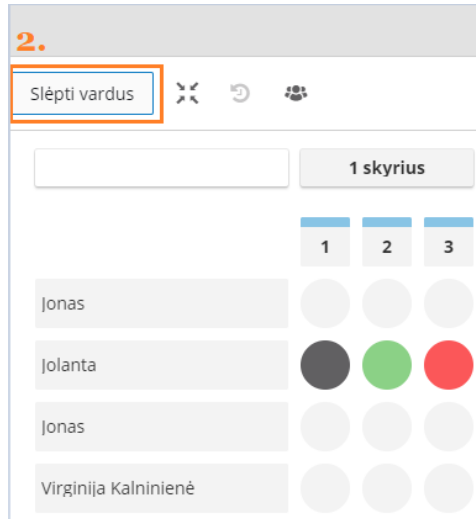
Pasirinkti pateikimo parinktį:

The screenshot shows the 'Pateikimo parinktys' (Presentation options) dialog box. At the top, it says 'Pateikimo parinktys' and 'Prijungti mokinius' (Connect students). Below that is the quiz title 'QQQS4'. A list of options follows, each with a toggle switch: 'Jvertinta' (checked), 'Laikas (min.)' (0, unchecked), 'Atsitiktiniai klausimai' (unchecked), 'Atsitiktiniu būdu atsakykite į klausimus su atsakymų variantais' (unchecked), 'Rodyti suvestinę' (unchecked), 'Iš naujo pateikti atsakymus' (unchecked), 'Praleisti klausimus' (unchecked), 'Naršyti klausimus' (unchecked), and 'Rodyti atsakymo atsiliepimą' (unchecked). At the bottom, a blue button 'Pradėti įvertinimą' (highlighted with a red box and '6.') is visible.

Peržiūrėti atsakymus



Pasirinkti rodyti mokinių vardus ar ne



Pasirinkti mokinį ir jo atsakymus (peržiūrai rinktis po vieną atsakymą)

